

COME CREARE LA PROPRIA CASELLA DI POSTA ELETTRONICA MINISTERIALE, DA CUI SCARICARE IL CEDOLINO DELLO STIPENDIO, IL CUD, ECC.

PER SVOLGERE QUESTA PROCEDURA SERVE:

- un computer connesso a Internet con un programma di navigazione funzionante (in gergo "browser" per es. Internet Explorer, oppure Firefox Mozilla, ecc.)
- il proprio codice fiscale per es. **PRVFNC68M54A794R**
- è consigliabile avere già pensato a quale sarà la propria password
 - La password dovrà avere le seguenti caratteristiche:
 - essere lunga almeno otto caratteri e non più di dieci;
 - contenere al suo interno lettere da A a Z (minuscole e maiuscole) e/o numeri da 0 a 9;
 - non contenere caratteri speciali.
 - l'utilizzo dei caratteri minuscolo e maiuscolo è rilevante ai fini del riconoscimento della password
 - per es. **Art01tu01**
- è consigliabile avere già pensato a quale sarà la propria risposta alla domanda chiave
 - per es. domanda chiave: **QUALE FILM NON TI STANCHERESTI MAI DI VEDERE?** Risposta **Biancaneve**

PROCEDURA

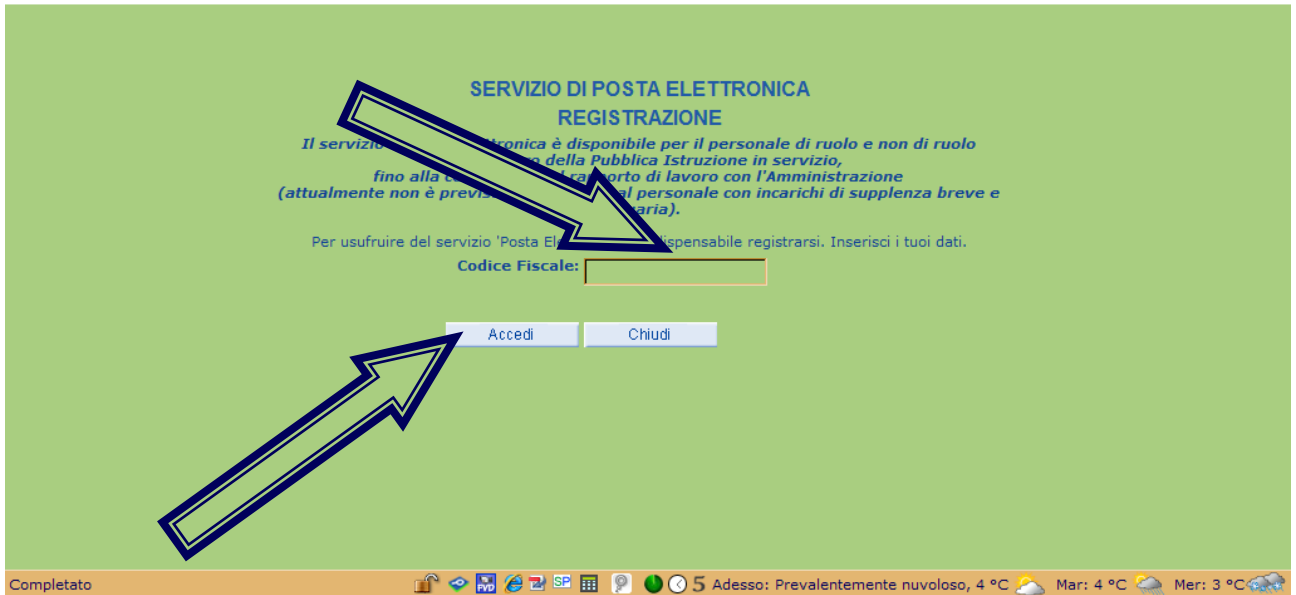
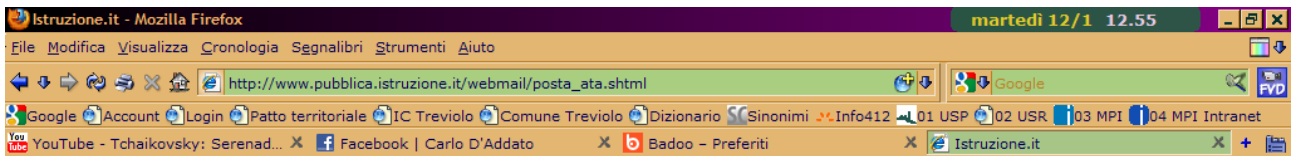
- Avviare il proprio programma di navigazione Internet
- Digitare nel campo dell'indirizzo **www.istruzione.it** e premere **Invio**

The screenshot shows the homepage of pubblica.istruzione.it. The page has a navigation bar with tabs for 'STUDENTI', 'FAMIGLIE', 'PERSONALE SCUOLA', and 'AMMINISTRAZIONE'. On the right side, there is a 'POSTA ELETTRONICA' section with input fields for 'username' and 'password', and a button labeled 'accedi'. Below these fields is a dropdown menu currently showing '- area assistenza -'. A large green arrow with a blue outline points to this dropdown menu. The page also features various news articles and a sidebar with 'AREE TEMATICHE' and 'NOVITÀ'.

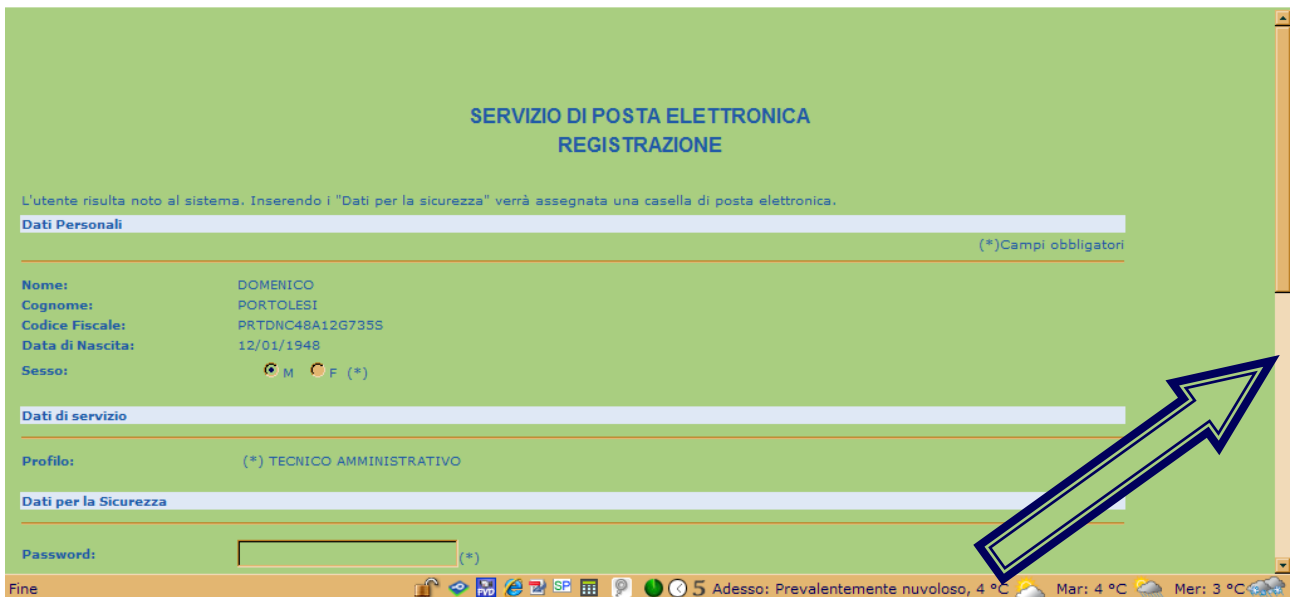
- Cliccare sul triangolino indicato nella freccia, accanto a **- area assistenza -**
- Si apre un menù a scorrimento

- Cliccare sulla voce **Docenti/Dirigenti** oppure **ATA**, a seconda della propria categoria di appartenenza
- Si apre questa finestra

- Cliccare su **registrazione**
- Si apre questa finestra



- Inserire il proprio codice fiscale (caratteri maiuscoli), per es. **PRVFNC68M54A794R**
- Cliccare su **Accedi**
- Si apre questa finestra



- Fare scorrere la finestra verso il basso

Registrati

- Digitare la propria password, secondo le specifiche indicate, per es. **Gio01pp02**
- Digitare la propria risposta alla domanda chiave, per es. **QUALE FILM NON TI STANCHERESTI MAI DI VEDERE? Risposta Biancaneve**
- Mettere la spunta su **Accetto**
- Cliccare su **Registrati**
- Si apre questa finestra

**SERVIZIO DI POSTA ELETTRONICA
CONFERMA REGISTRAZIONE**

Dati Personali

Nome: DOMENICO
Cognome: PORTOLESI
Codice Fiscale: PRTDNC48A12G7355
Data di Nascita: 12/01/1948
Sesso: M

Dati di servizio

Profilo: (*) TECNICO AMMINISTRATIVO

Dati per la Sicurezza

Password:
Domanda chiave: CHI E' IL TUO ATTORE/ATTRICE PREFERITO/A?
Risposta: CARLO

Conferma Chiudi

- Cliccare su **Conferma**
- Si apre questa finestra

Istruzione.it - Mozilla Firefox martedì 12/1 13.12

File Modifica Visualizza Cronologia Segnalibri Strumenti Aiuto

http://www.pubblica.istruzione.it/webmail/posta_ata.shtml

Google Account Login Patto territoriale IC Treviso Comune Treviso Dizionario Sinonimi Info412 01 USP 02 USR 03 MPI 04 MPI Intranet

YouTube - Tchaikovsky: Serenad... Facebook | Carlo D'Addato Badoo - Preferiti Istruzione.it

Istruzione.it Ministero della Pubblica Istruzione

nome: DOMENICO
 Cognome: PORTOLESI
 Codice Fiscale: PRDNC48A12G735S
 Data di Nascita: 12/01/1948
 Sesso: M

Dati di servizio

Profilo: (*) TECNICO AMMINISTRATIVO

Dati per la Sicurezza

E' stata creata la tua casella di posta con il seguente indirizzo: **domenico.portolesi@istruzione.it**
 Potrai accedere utilizzando i seguenti dati:

Codice utente: domenico.portolesi
 Password:
 Domanda chiave: CHI È IL TUO ATTORE/ATRICE PREFERITO/A?
 Risposta:

LA CASELLA SARA' ATTIVATA NELLA SUCCESSIVE LA FASE DI REGISTRAZIONE O DI MODIFICA DELLA PASSWORD

[Stampa la Password](#)

Completato Adesso: Prevalentemente nuvoloso, 4 °C Mar: 4 °C Mer: 3 °C

- Cliccare su **Stampa la Password** e attendere che abbia stampato la password da conservare
- Cliccare su **chiudi**
- Quando, dopo le 48 ore previste, la casella di posta elettronica sarà attivata, per scaricare la propria posta basta tornare alla prima schermata del sito del Ministero
- Username: per es. **arturo.pistoletti**
- Password: per es. **Art01tu01**
- E poi cliccare su **Accedi**

pubblica.istruzione.it indice | aiuto

il portale per l'autonomia e l'innovazione

Martedì, 12/1/2010

STUDENTI FAMIGLIE PERSONALE SCUOLA AMMINISTRAZIONE

AREE TEMATICHE

NOVITÀ

NORMATIVA

Cerca la normativa di tuo interesse:

--seleziona--

IL MINISTRO

Mariastella Gelmini

SALA STAMPA

- Comunicati
- Interventi
- Rassegna
- Audio e video

ORGANIZZAZIONE

DIREZIONI GENERALI

Le pagine web su attività e iniziative

in primo piano

Educazione Ambientale e allo Sviluppo Sostenibile

Linee guida per l'elaborazione dei curricula da parte degli istituti scolastici e per l'organizzazione delle attività educative e didattiche

Personale della scuola

Prorogato al 14 gennaio 2010 il termine di presentazione delle domande per l'inserimento negli elenchi prioritari (D.M. n.100 del 17/10/2009)

Rilievi integrativi a.s.

Disponibili dal 18 dicembre le funzioni sul portale SID per la trasmissione dati. L'area rimarrà attiva fino al 23 gennaio 2010

La scuola per l'Abruzzo

- Riforma dei licei
- Riordino istruzione tecnica e professionale
- Regolamento sulla valutazione degli studenti

POSTA ELETTRONICA

username
 password
 accedi

-- area assistenza --

Ufficio Relazioni con il Pubblico del Ministero

Assistenti di lingua italiana

Scuola in Ospedale

Download immagine http://www.pubblica.istruzione.it... Adesso: Prevalentemente nuvoloso, 4 °C Mar: 4 °C Mer: 3 °C

fine